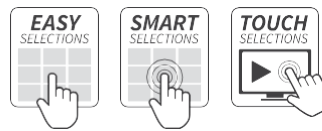




LEI600



LEI600 Touch21

Economie en technologie zijn niet langer onverenigbaar.

LEI600, vending machine voor warme dranken met een capaciteit van 600 bekers. Ontworpen om gemakkelijk te kunnen veranderen aan de gebruiker van Easy, Smart tot Touch en te plaatsen op verschillende locaties.



LEI600 SMART + ARIA L MASTER

Gebruikersinterface

- Grote Modulariteit Met 3 intuïtieve en verwisselbare gebruikersinterfaces
- Easy:** Toetsenbord standaard een Membraan, met 24 Grote Knoppen.
- Smart:** Toetsenbord Met Technologie touchscreen Saw (oppervlakte Akoestische toets), Met 24 grote verlichte knoppen.
- Touch:** monitor touchscreen 21, 5 "FULL HD per ripro-Anita Ook Inhoud Multimedia.
- Suiker dosering.
- Waarschuwings signaal voor drank klaar..
- Weergeven Alfa-numerieke Lcd a 32 Tekens.
- Vertraagde levering compartiment deur.

Bianchi Vending

CTS
Coffee Tech Solutions



Beker Sensor Detectie optioneel



LED, laag voltage verlichting



Gepatenteerde Espresso groep



Variabele kamer Espresso zetgroep



Energie spaarstand mode (optioneel)

Technische specificaties

- Netvoeding: 230 V – 50 Hz
- Interne voeding
- Alle componenten worden aangedreven op 24V met uitzondering van de boilers, de pomp en de ventilator die worden gevoed door de netspanning

- Geabsorbeerd vermogen
1,80 kW boiler espresso versie
2,25 kW versie instant
- Watervoorziening
Aansluiting = 3/4 " - Waterdruk = 0,5 – 6,5 bar

Technologieën

- ES versie met traditionele espresso koffie groep: espresso koffie gemaakt met inachtmening van de traditionele Italiaanse traditie.
- ESV Versie met variabele kamer Koffie groep: doses 7 tot 14 gram zorgt voor optimale pers- en infuus condities.

Functies

- Versterkte ombouw, vandaalbestendige schakelers en programmeerbare code lock.
- Boiler unit en extraheerbaar mixers om onderhoudswerkzaamheden te vergemakkelijken.
- Standaard thee slang voor alle versies.
- Geschatte diameter beker dispenser (van Ø70 tot 71 mm) en verstelbare roerstaafjes van 90 tot 105 mm.
- Schakelende voeding die garant staat voor totale stabiliteit van de doses van instant producten en een volledige elektrische veiligheidsbescherming.
- Multi-protocol elektronische serie.
- Compatibel Met Telemetrie.

Betalingsysteem

- Compatibel met alle betaalsystemen die op de markt zijn.
- Het kan werken in Master/Slave met een enkel betaalsysteem geïnstalleerd op de koffie automaat samen met eengekoelde snoep/fris automaat voor de verkoop daarvan.

Producten autonomie

Koffiebonen*	3,50 Kg	Thee	5,20 Kg
Instant koffie	0,70 Kg	Thee	2,40 Kg
instant	0,75 Kg	Bouillon	3,80 Kg
Melk	2,20 Kg	Suiker	5,20 Kg
Melk topping	4,00 Kg	Roerstaafjes **	600 Pz.
Chocolade	4,80 Kg	Bekers	600/700 Pz.

* Met Montage Kit Extensie 4,50 Kg.

** Beschikbaar Alleen Op Versie Koffie

Accessoires KIT

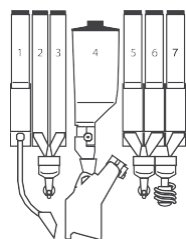
- Sensor Kit die de aanwezigheid van het beker signaleert en geeft de mogelijkheid om een drankje te doseren met beker of mok.
- Easy/Smart versie Transformatie Kit naar Touch21 ".
- Smart versie Transformatie Kit.
- Eenvoudige versie Transformatie Kit.
- Kit anti-vandalisme metn gever (IAV).
- Clock chip Kit (voor energiebesparing en promotionele activiteiten).
- Extra container en mixer voor zevende container in de instant versie.

Milieu

- Achtergrondverlichting met LED voor een vermindering van het elektriciteitsverbruik en een hogere levensduur dan neon.
- Compatibel met glazen en papieren bekens en houten pallets.
- Energiebesparende modus: energiebesparing die het mogelijk maakt om de ketel in stand-by voor gedefinieerde perioden consumeren minder energie.
- Naleving van de richtlijnen *Rohs* En *Aeea*.

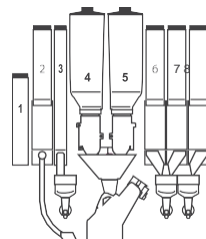
MODEL LEI600 EASY SMART TOUCH	LEI 600 1ES-6 SB	LEI 600 2es-6 SB	LEI 600 1ESV-6 SB	LEI 600 1ESV-6 SB BC	LEI 600 IN-8 SB
Toetsenbord	EASY/SMART/ TOUCH21 "	SMART	SMART	SMART	EASY
Versie	Espresso	Espresso	Espresso	Espresso Big cup	Instant
Traditionele espresso koffie groep	ES	ES	-	-	-
Variabele espresso koffie groep (ESV)	-	-	ESV	ESV	-
Koffie bonen containers	1	2	1	1	-
Boiler	1	1	1	1	1
Product containers (suiker inbegrepen)	6	6	6	6	8
Bekers Ø 70-71 MM	600	600	600	-	600
Bekers Ø 80 MM	-	-	-	400	-
Afmetingen MM en gewicht	1830H x 620L x 735D gewicht 155 KG * + 5 mm Bovenste beugel				

1. Suiker 2. Instant 3. Instant 4. Koffie bonen
5. Chocolade 6. Melk 7. Thee



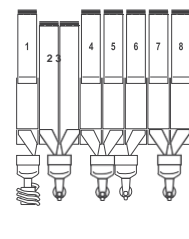
Uitgedrukt
(Configuratie Geldig Voor Versie Met Traditionele
zetgroep + Versie variabele zetgroep)

1. Decaf 2. Suiker 3. instant 4. Koffie bonen 1
5. Koffie bonen 2 6. Chocolade 7. Melk 8. instant



ESPRESSO x2 Containers

1. Thee 2. Decaf 3. Koffie instant 4. Koffie
5. Suiker 6. Bouillon 7. Chocolade 8. Melk



Instant

Bianchi Vending

Bianchi vending is een handelsmerk van:
Bianchi Industry Spa - info @bianchiindustry.com
Corso africa 2/3/9 – 24040loc. Zingonia BG Italië

info@coffee-ts.com
www.coffee-ts.com
0031-402025364

CTS
Coffee Tech Solutions

