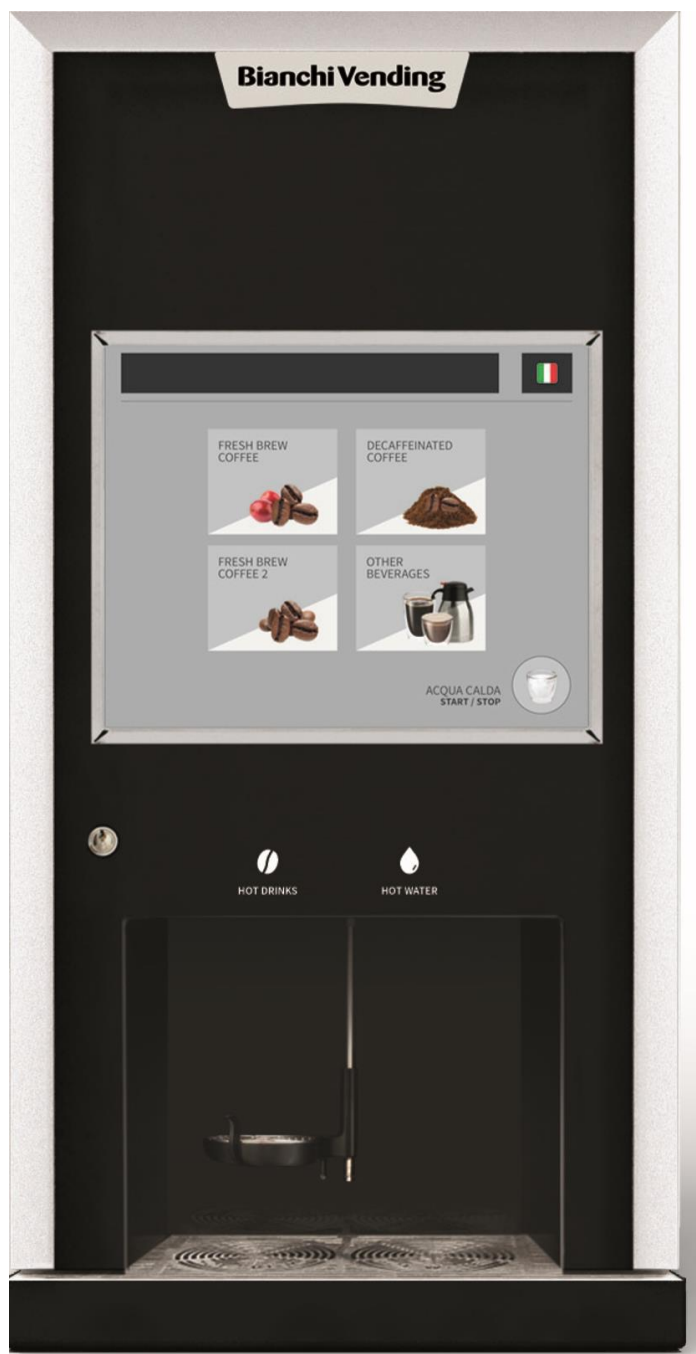




# PRIMA

## FRESH BREW



PRIMA TOUCH

**INNOVATIE EN MAXIMALE EFFICIËNTIE ZIJN VAKKUNDIG GECOMBINEERD IN EEN HYPER MODERN ONTWERP DAT TEVENS DE BESTE TECHNOLOGIE TE BIEDEN HEEFT ,DIT ALLES IN EEN MACHINE DIE PERFECT IN ELKE OMGEVING PAST.**

PRIMA, de semi-automatische koffie automaat dat Fresh-Brew koffie van de beste kwaliteit maakt, dat van iedere koffie pauze een speciaal moment maakt, dankzij de verschillende opties voor smaak aanpassingen.



PRIMA SMART

### GEBRUIKERSOMGEVING

- Grote modulariteit met 2 verwisselbare display's:
- **SMART:** touch screen met 15 vaste knoppen display + 4 Pre-selecties
- **TOUCH:** 17" TFT display met touch screen technologie waar je ook Multi media kunt afspelen
- brede uitgifte gebied met een bekerhouder die in hoogte verstelbaar is (5 posities mogelijk)
- bekerhouder waar de maximale beker hoogte 240mm is ( de breedte mag een maximale doorsnee hebben van 130mm)
- 160x32 LCD grafische display (smart versie)
- Elegant ontwerp; platte deur en een glad oppervlak om vlug en makkelijk schoon te maken

**Bianchi Vending**

**CTS**  
Coffee Tech Solutions



LED,LOW



ENERGIE

## SPECIFICATIES

### ■ ELEKTRISCHE VOEDING

230 V

### ■ INTERNE ELEKTRISCHE VOEDING

Alle elektrische componenten worden aangestuurd op 24V, met uitzondering van de beveiliging van de boiler, de pomp en de stoom ventilator, deze worden aangestuurd door de netspanning 230V

### ■ VOEDING

1800 W Fresh Brew versie

### ■ WATER AANSLUITING

Slang aansluiting = 3/4"

Water druk = 0.5 – 6.5 bar

## Functies

- Roest vrij staal boiler: 0,8 lt. 1.500W.
- Koffie hoeveelheid : 6 ÷ 16 gr. Druk infusie: 0.6 ÷ 1.2 bar.
- Thee hoeveelheid: 1 ÷ 4 gr. / Druk infusie: 0.2bar.
- Water hoeveelheid per koffie consumptie : 60 ÷ 200ml.
- Aparte drank uitgifte: warme dranken links en heet water rechts. Dit voorkomt dat er koffie druppels bij het theewater komt. (foto1)
- Roest vrij staal filter.
- Lekbak: 2 liter met een elektronisch slot bij het bereiken van de maximale hoeveelheid.

- Koffie afval lade 200 koffie consumpties
- De machine heeft de mogelijkheid om de sterkte te regelen en om het water volume te bepalen voor de Fresh Brew koffie. De consument kan ook nog extra melk toevoegen indien deze in het gekozen product aanwezig is. De machine heeft tevens een kannen optie, ook kan de consument zijn eigen beker gebruiken. ( Foto2)

- Gemak van service dankzij de moderne opbouw: alle onderdelen zijn toegankelijk vanaf de voorkant.
- Kwaliteit afwerking: de machine is van binnen ook geschilderd voor een betere bescherming van de metalen platen.

## PRODUKT CAPICITEIT

Fresh Brew Koffie	1.25 kg
	(x2)
Instant koffie	1.00 kg
Topping	1.20 kg
Creamer	2.70 kg
Cacao	2.50 kg
Soep	3.00 kg

## ACCESSOIRE SET

- Ombouw
- Beker sensor
- Bluetooth set
- USB Module
- IRDA Module
- RS232 Module
- Visuele slimme programma waarmee het uploaden van de firmware en instellingen en het downloaden van de instellingen en de controlegegevens zonder een PC kan plaats vinden.

## OMGEVING

- LED achtergrond verlichting
- Energie spaarstand om energie te besparen als de machine in de stand-by mode staat
- In overeenstemming met *ROHS* en *WEEE*


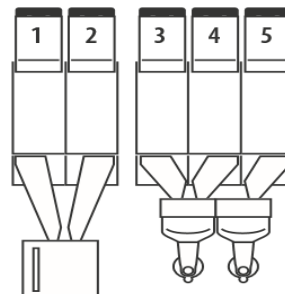


FOTO 2

PRIMA VERSIE	FRESH BREW 2FB-3
FRESBREW KOFFIE CONTAINER	2
INSTANT CONTAINERS	3
AFMETINGEN IN MM	990H x 450B x 580D / GEWICHT 65 KG

1/2. dubbele container voor Fresh-Brew koffie

3.Cacao 4. Topping 5. Instant koffie



**Bianchi Vending**

**CTS**  
Coffee Tech Solutions

Bianchi Vending is een handelsmerk van:  
Bianchi Industry Spa - info@bianchiindustry.com  
Corso Africa 2/3/9 - 24040 Loc. Zingonia, BG, Italia  
T: +39 035 450 2111 - F: +39 035 883 304

info@coffee-ts.com  
www.coffee-ts.com  
0031-402025364

Specificaties en technische  
die zijn gegeven zijn onder voorbehoud,  
en kunnen zonder berichtgeving  
gewijzigd worden.

